

25. Bowlingturnier der Banken und Versicherungen

Plushalle
ESV-OeNB

Endresultate

25. Bowlingturnier der Banken und Versicherungen



Plushalle
ESV-OeNB



4-er Mannschaft

1. DIE ERSTE



Leo Bachinger	204	184	186	178	172	159	6	1.083		1.083	180,500
Monika Schmotz	150	178	167	178	159	181	6	1.013	48	1.061	176,833
Willy Erhart	173	202	180	158	196	185	6	1.094		1.094	182,333
Hannes Schmotz	204	244	169	216	178	174	6	1.185		1.185	197,500
	731	808	702	730	705	699	24	4.375	48	4.423	184,292

2. RZB Group



Christine Pattermann	178	123	143	162	158	166	6	930	48	978	163,000
Georg Gemeinböck	171	173	211	152	201	145	6	1.053		1.053	175,500
Josef Spiess	180	200	194	181	161	204	6	1.120		1.120	186,667
Raimund Pattermann	192	198	207	212	183	192	6	1.184		1.184	197,333
	721	694	755	707	703	707	24	4.287	48	4.335	180,625

3. SKV P.S.K.



Alfred Danner	199	181	178	151	186	182	6	1.077		1.077	179,500
Tina Maria Langer	196	144	152	175	159	189	6	1.015	48	1.063	177,167
Peter Enzminger	184	195	193	193	183	177	6	1.125		1.125	187,500
Thomas Weickinger	175	186	175	175	192	164	6	1.067		1.067	177,833
	754	706	698	694	720	712	24	4.284	48	4.332	180,500

4. s IT Solutions 1



Dipl.Ing. Gerhard Böhler	148	183	170	182	170	138	6	991		991	165,167
Harald Mayer	181	206	157	222	209	196	6	1.171		1.171	195,167
Ing. Ferdinand Wiesauer	173	167	189	171	169	150	6	1.019		1.019	169,833
Martin Bahlek	209	179	161	193	150	211	6	1.103		1.103	183,833
	711	735	677	768	698	695	24	4.284		4.284	178,500

5. ESV-OeNB 1



Felix Pollak	178	148	145	151	206	132	6	960		960	160,000
Rudolf Hofbauer	184	158	199	188	194	205	6	1.128		1.128	188,000
Ing. Michael Rutka	155	188	175	180	171	147	6	1.016		1.016	169,333
Felix Zipfel	149	193	132	162	161	193	6	990		990	165,000
	666	687	651	681	732	677	24	4.094		4.094	170,583

25. Bowlingturnier der Banken und Versicherungen



Plushalle
ESV-OeNB



4-er Mannschaft

6. ESV-OeNB 2



Gerhard Pfeiffer	157	169	173	166	153	164	6	982		982	163,667
Susanne Kitzl	130	147	148	145	136	154	6	860	48	908	151,333
Walter Kohout	195	142	190	189	162	141	6	1.019		1.019	169,833
Wolfgang Geppert	198	188	182	176	175	179	6	1.098		1.098	183,000
	680	646	693	676	626	638	24	3.959	48	4.007	166,958

7. UNIQA



Lucas Lemberger	134	151	116	144	125	131	6	801		801	133,500
Michael Riebel-Fürstenwä	208	157	172	160	154	190	6	1.041		1.041	173,500
Christian Lemberger	181	196	190	155	156	188	6	1.066		1.066	177,667
Peter Bischoff	142	233	146	168	191	204	6	1.084		1.084	180,667
	665	737	624	627	626	713	24	3.992		3.992	166,333

8. UC-BA 2



Gabriele Bachinger	155	141	147	133	160	165	6	901	48	949	158,167
Isabella Kupec	188	145	150	161	171	198	6	1.013	48	1.061	176,833
Peter Faulhaber	137	114	153	183	181	196	6	964		964	160,667
Sabine Machek-Lang	137	182	173	154	149	157	6	952	48	1.000	166,667
	617	582	623	631	661	716	24	3.830	144	3.974	165,583

9. UC-BA 1



Martin Barborka	182	170	148	165	202	178	6	1.045		1.045	174,167
Dr. Andreas Kiesswetter	158	207	128	152	113	177	6	935		935	155,833
Ernst Fischer	152	159	126	133	138	143	6	851		851	141,833
Heinrich Bittner	191	169	189	197	188	178	6	1.112		1.112	185,333
	683	705	591	647	641	676	24	3.943		3.943	164,292

10. BAWAG-PSK



Alfred Houdek	148	214	132	194	156	177	6	1.021		1.021	170,167
Erwin Feil	179	115	141	182	189	139	6	945		945	157,500
Erwin Kral	150	145	148	168	171	158	6	940		940	156,667
Franz Zwanzger	183	179	170	129	165	183	6	1.009		1.009	168,167
	660	653	591	673	681	657	24	3.915		3.915	163,125

25. Bowlingturnier der Banken und Versicherungen



Plushalle
ESV-OeNB



4-er Mannschaft

11. ABV



Georg Gelbmann	151	162	188	135	148	162	6	946	946	157,667
Helmut Klostermann	164	195	201	186	94	123	6	963	963	160,500
Erich Burger	171	161	139	166	172	156	6	965	965	160,833
Maria Burger	146	176	170	156	133	175	6	956	48 1.004	167,333
	632	694	698	643	547	616	24	3.830	48	3.878 161,583

12. UC-BA 3



Adelheid Lenz	163	150	143	160	133	143	6	892	48 940	156,667
Albin Lenz	150	201	135	168	154	171	6	979	979	163,167
Iris Rauscher	152	176	100	126	170	156	6	880	48 928	154,667
P Scherhammer	137	132	141	148	181	155	6	894	894	149,000
	602	659	519	602	638	625	24	3.645	96	3.741 155,875

13. s IT Solutions 2



Peter Rakuschan	192	139	118	135	193	170	6	947	947	157,833
Wolfgang Scheuba	155	158	182	105	159	153	6	912	912	152,000
Dipl.Ing. Matthias Wabel	120	139	120	119	145	108	6	751	751	125,167
Ing.B.Sc. Markus Rohring	147	169	133	138	163	178	6	928	928	154,667
	614	605	553	497	660	609	24	3.538		3.538 147,417

14. VBV 1



Andreas Rieder	111	113	111	91	96	120	6	642	642	107,000
Markus Paryzek	112	122	135	128	129	121	6	747	747	124,500
Rene Mautner	155	121	190	128	120	142	6	856	856	142,667
Robert Schwarz	157	174	153	172	117	151	6	924	924	154,000
	535	530	589	519	462	534	24	3.169		3.169 132,042

15. ING DiBa 1



Otmar Haneder	115	132	119	154	110	116	6	746	746	124,333
Sanja Andjelkovic	86	89	102	89	106	105	6	577	48 625	104,167
Gunther Roth	133	123	138	119	116	150	6	779	779	129,833
Frank Bachmann	92	164	95	147	128	114	6	740	740	123,333
	426	508	454	509	460	485	24	2.842	48	2.890 120,417

25. Bowlingturnier der Banken und Versicherungen



Plushalle
ESV-OeNB



4-er Mannschaft

16. ING DiBa 2



Dragi Dimitrijevic	148	107	87				3	342	24	366	122,000
Edwin Binder	112	148	112	83	134	156	6	745		745	124,167
Viktoria Vyvadil	75	100	79	108	84	126	6	572	48	620	103,333
Werner Bär	97	125	103	79	102	106	6	612		612	102,000
Györgyfalvai				131	186	141	3	458		458	152,667
	432	480	381	401	506	529	24	2.729	72	2.801	116,708

17. ESV-OeNB 3



Thomas Leier	149	119	118	124	117	163	6	790		790	131,667
Florian Geppert	121	113	107	91	181	122	6	735		735	122,500
Gerald Ertl	104	118	108	110	102	126	6	668		668	111,333
Heinz Hanus	102	101	131	76	105	58	6	573		573	95,500
	476	451	464	401	505	469	24	2.766		2.766	115,250

25. Bowlingturnier der Banken und Versicherungen



Plushalle
ESV-OeNB



Doppel A

1. DIE ERSTE



Leo Bachinger	202	180	148	227	247	173	6	1.177	1.177	196,167
Monika Schmotz	198	181	173	203	223	187	6	1.165	48 1.213	202,167
	400	361	321	430	470	360	12	2.342	48	2.390 199,167

2. s IT Solutions



Martin Bahlek	154	225	138	222	226	203	6	1.168	1.168	194,667
Wolfgang Scheuba	134	173	186	143	181	181	6	998	998	166,333
	288	398	324	365	407	384	12	2.166		2.166 180,500

3. RZB Group



Christine Pattermann	154	161	171	142	154	199	6	981	48 1.029	171,500
Georg Gemeinböck	194	192	200	189	191	170	6	1.136	1.136	189,333
	348	353	371	331	345	369	12	2.117	48	2.165 180,417

4. s IT Solutions



Harald Mayer	227	154	167	178	140	189	6	1.055	1.055	175,833
Ing. Ferdinand Wiesauer	150	186	180	203	212	179	6	1.110	1.110	185,000
	377	340	347	381	352	368	12	2.165		2.165 180,417

5. SKV P.S.K.



Thomas Weickinger	217	203	144	200	166	145	6	1.075	1.075	179,167
Tina Maria Langer	167	134	161	176	167	232	6	1.037	48 1.085	180,833
	384	337	305	376	333	377	12	2.112	48	2.160 180,000

6. UNIQA



Christian Lemberger	179	190	199	177	177	204	6	1.126	1.126	187,667
Peter Bischoff	158	168	198	143	160	197	6	1.024	1.024	170,667
	337	358	397	320	337	401	12	2.150		2.150 179,167

7. UC-BA



Isabella Kupec	189	137	170	183	161	163	6	1.003	48 1.051	175,167
Sabine Machek-Lang	177	144	152	191	174	195	6	1.033	48 1.081	180,167
	366	281	322	374	335	358	12	2.036	96	2.132 177,667

25. Bowlingturnier der Banken und Versicherungen



Plushalle
ESV-OeNB



Doppel A

8. Generali



Alfred Setik	166	148	217	150	171	179	6	1.031	1.031	171,833
Manfred Koller	166	244	165	159	189	171	6	1.094	1.094	182,333
	332	392	382	309	360	350	12	2.125	2.125	177,083

9. UC-BA



Dr. Andreas Kiesswetter	205	226	153	163	169	157	6	1.073	1.073	178,833
Martin Barborka	173	170	168	170	200	160	6	1.041	1.041	173,500
	378	396	321	333	369	317	12	2.114	2.114	176,167

10. ESV-OeNB



Felix Zipfel	183	160	146	179	157	167	6	992	992	165,333
Gerhard Pfeiffer	179	197	203	189	147	173	6	1.088	1.088	181,333
	362	357	349	368	304	340	12	2.080	2.080	173,333

11. DIE ERSTE



Leo Bachinger	157	171	151	135	126	169	6	909	909	151,500
Willy Erhart	159	161	213	215	208	172	6	1.128	1.128	188,000
	316	332	364	350	334	341	12	2.037	2.037	169,750

12. BAWAG-PSK



Erwin Feil	168	164	176	215	180	194	6	1.097	1.097	182,833
Erwin Kral	155	142	143	133	170	136	6	879	879	146,500
	323	306	319	348	350	330	12	1.976	1.976	164,667

13. UC-BA



Adelheid Lenz	169	160	153	151	177	132	6	942	48	990	165,000
Albin Lenz	159	158	125	188	141	177	6	948		948	158,000
	328	318	278	339	318	309	12	1.890	48	1.938	161,500

14. RZB Group



Christian Györgyfalvay	134	124	141	164	125	137	6	825		825	137,500
Josef Spiess	161	179	151	180	158	224	6	1.053		1.053	175,500
	295	303	292	344	283	361	12	1.878		1.878	156,500

25. Bowlingturnier der Banken und Versicherungen



Plushalle
ESV-OeNB



Doppel A

15. ABV



Helmut Klostermann	118	139	131	144	120	165	6	817	817	136,167
Maria Burger	169	185	145	178	163	141	6	981	48 1.029	171,500
	287	324	276	322	283	306	12	1.798	48	1.846 153,833

16. ABV



Georg Gelbmann	169	133	135	175	154	138	6	904	904	150,667
Helmut Klostermann	137	143	200	138	131	180	6	929	929	154,833
	306	276	335	313	285	318	12	1.833		1.833 152,750

25. Bowlingturnier der Banken und Versicherungen



Plushalle
ESV-OeNB



Einzel A

Spieler	Institut		Pins	HC	Gesamt	Spiele	Schnitt
1. Harald Mayer	s IT Solutions		1.224		1.224	6	204,000
2. Christian Lemberger	UNIQA		1.187		1.187	6	197,833
3. Tina Maria Langer	SKV P.S.K.		1.093	48	1.141	6	190,167
4. Leo Bachinger	DIE ERSTE		1.122		1.122	6	187,000
5. Monika Schmotz	DIE ERSTE		1.048	48	1.096	6	182,667
6. Martin Barborka	UC-BA		1.084		1.084	6	180,667
7. Josef Spiess	RZB Group		1.081		1.081	6	180,167
8. Maria Burger	ABV		1.027	48	1.075	6	179,167
9. Albin Lenz	UC-BA		1.070		1.070	6	178,333
10. Isabella Kupec	UC-BA		1.015	48	1.063	6	177,167
11. Martin Bahlek	s IT Solutions		1.057		1.057	6	176,167
12. Gerhard Pfeiffer	ESV-OeNB		1.056		1.056	6	176,000
13. Ing. Ferdinand Wiesauer	s IT Solutions		1.056		1.056	6	176,000
14. Georg Gemeinböck	RZB Group		1.050		1.050	6	175,000
15. Helmut Klostermann	ABV		1.038		1.038	6	173,000
16. Erwin Kral	BAWAG-PSK		1.035		1.035	6	172,500
17. Willy Erhart	DIE ERSTE		1.035		1.035	6	172,500
18. Thomas Weickinger	SKV P.S.K.		1.025		1.025	6	170,833
19. Wolfgang Scheuba	s IT Solutions		1.023		1.023	6	170,500
20. Felix Zipfel	ESV-OeNB		1.009		1.009	6	168,167
21. Dr. Andreas Kiesswetter	UC-BA		1.008		1.008	6	168,000
22. Sabine Machek-Lang	UC-BA		944	48	992	6	165,333
23. Christine Pattermann	RZB Group		935	48	983	6	163,833
24. Erwin Feil	BAWAG-PSK		977		977	6	162,833
25. Andrea Setik	D.A.S.		926	48	974	6	162,333

25. Bowlingturnier der Banken und Versicherungen



Plushalle
ESV-OeNB



All Event A

	Spieler	Institut		Einzel	Doppel	4-er M.	Spiele	Summe	Schnitt
1.	Herr Harald Mayer	s IT Solutions		1.224	1.055	1.171	18	3.450	191,667
2.	Herr Leo Bachinger	DIE ERSTE		1.122	1.177	1.083	18	3.382	187,889
3.	Herr Christian Lemberger	UNIQA		1.187	1.126	1.066	18	3.379	187,722
4.	Frau Monika Schmotz	DIE ERSTE		1.096	1.213	1.061	18	3.370	187,222
5.	Herr Martin Bahlek	s IT Solutions		1.057	1.168	1.103	18	3.328	184,889
6.	Frau Tina Maria Langer	SKV P.S.K.		1.141	1.085	1.063	18	3.289	182,722
7.	Herr Willy Erhart	DIE ERSTE		1.035	1.128	1.094	18	3.257	180,944
8.	Herr Josef Spiess	RZB Group		1.081	1.053	1.120	18	3.254	180,778
9.	Herr Georg Gemeinböck	RZB Group		1.050	1.136	1.053	18	3.239	179,944
10.	Herr Ing. Ferdinand Wiesau	s IT Solutions		1.056	1.110	1.019	18	3.185	176,944
11.	Frau Isabella Kupec	UC-BA		1.063	1.051	1.061	18	3.175	176,389
12.	Herr Martin Barborka	UC-BA		1.084	1.041	1.045	18	3.170	176,111
13.	Herr Thomas Weickinger	SKV P.S.K.		1.025	1.075	1.067	18	3.167	175,944
14.	Herr Gerhard Pfeiffer	ESV-OeNB		1.056	1.088	982	18	3.126	173,667
15.	Frau Maria Burger	ABV		1.075	1.029	1.004	18	3.108	172,667
16.	Frau Sabine Machek-Lang	UC-BA		992	1.081	1.000	18	3.073	170,722
17.	Herr Erwin Feil	BAWAG-PSK		977	1.097	945	18	3.019	167,722
18.	Herr Dr. Andreas Kiesswette	UC-BA		1.008	1.073	935	18	3.016	167,556
19.	Herr Albin Lenz	UC-BA		1.070	948	979	18	2.997	166,500
20.	Herr Felix Zipfel	ESV-OeNB		1.009	992	990	18	2.991	166,167
21.	Frau Christine Pattermann	RZB Group		983	1.029	978	18	2.990	166,111
22.	Herr Wolfgang Scheuba	s IT Solutions		1.023	998	912	18	2.933	162,944
23.	Herr Helmut Klostermann	ABV		1.038	929	963	18	2.930	162,778
24.	Herr Erwin Kral	BAWAG-PSK		1.035	879	940	18	2.854	158,556

25. Bowlingturnier der Banken und Versicherungen



Plushalle
ESV-OeNB



Doppel B

1. UC-BA



Gabriele Bachinger	165	172	167	161	134	185	6	984	48	1.032	172,000
Peter Faulhaber	146	197	189	177	154	191	6	1.054		1.054	175,667
	311	369	356	338	288	376	12	2.038	48	2.086	173,833

2. BAWAG-PSK



Alfred Houdek	165	206	179	171	195	148	6	1.064		1.064	177,333
Franz Zwanzger	170	167	158	175	170	142	6	982		982	163,667
	335	373	337	346	365	290	12	2.046		2.046	170,500

3. s IT Solutions



Dipl.Ing. Gerhard Böhler	171	171	207	187	148	169	6	1.053		1.053	175,500
Peter Rakuschan	138	115	166	136	168	178	6	901		901	150,167
	309	286	373	323	316	347	12	1.954		1.954	162,833

4. s IT Solutions



Dipl.Ing. Matthias Wabel	158	147	175	159	138	112	6	889		889	148,167
Ing.B.Sc. Markus Rohrin	165	181	156	154	137	149	6	942		942	157,000
	323	328	331	313	275	261	12	1.831		1.831	152,583

5. VBV



Robert Schwarz	125	167	191	169	145	141	6	938		938	156,333
Thomas Schuh	151	120	136	100	156	173	6	836		836	139,333
	276	287	327	269	301	314	12	1.774		1.774	147,833

6. VBV



Rene Mautner	152	115	98	135	102	141	6	743		743	123,833
Robert Schwarz	99	176	149	162	166	170	6	922		922	153,667
	251	291	247	297	268	311	12	1.665		1.665	138,750

7. VBV



Rene Mautner	146	151	116	152	87	135	6	787		787	131,167
Thomas Schuh	108	126	124	112	150	131	6	751		751	125,167
	254	277	240	264	237	266	12	1.538		1.538	128,167

25. Bowlingturnier der Banken und Versicherungen




Plushalle
ESV-OeNB



Doppel B


8. VBV

Andreas Rieder
Markus Paryzek

										
105	128	116	147	118	104	6	718	718	119,667	
108	153	117	134	119	105	6	736	736	122,667	
213	281	233	281	237	209	12	1.454	1.454	121,167	

9. VBV

Markus Paryzek
Rene Mautner

										
122	115	94	128	106	97	6	662	662	110,333	
100	129	135	119	96	111	6	690	690	115,000	
222	244	229	247	202	208	12	1.352	1.352	112,667	

25. Bowlingturnier der Banken und Versicherungen



Plushalle
ESV-OeNB



Einzel B

Spieler	Institut		Pins	HC	Gesamt	Spiele	Schnitt
1. Alfred Houdek	BAWAG-PSK		1.033		1.033	6	172,167
2. Gabriele Bachinger	UC-BA		980	48	1.028	6	171,333
3. P Scherhammer	UC-BA		1.001		1.001	6	166,833
4. Iris Rauscher	UC-BA		934	48	982	6	163,667
5. Dipl.Ing. Gerhard Böhler	s IT Solutions		970		970	6	161,667
6. Franz Zwanzger	BAWAG-PSK		961		961	6	160,167
7. Adelheid Lenz	UC-BA		888	48	936	6	156,000
8. Peter Rakuschan	s IT Solutions		934		934	6	155,667
9. Ing.B.Sc. Markus Rohring	s IT Solutions		908		908	6	151,333
10. Dipl.Ing. Matthias Wabel	s IT Solutions		877		877	6	146,167
11. Christian Györgyfalvai	RZB Group		874		874	6	145,667
12. Robert Schwarz	VBV		861		861	6	143,500
13. Georg Gelbmann	ABV		858		858	6	143,000
14. Thomas Schuh	VBV		821		821	6	136,833
15. Mag. Alexander Achs	s IT Solutions		771		771	6	128,500

25. Bowlingturnier der Banken und Versicherungen



Plushalle
ESV-OeNB



All Event B

Spieler	Institut		Einzel	Doppel	4-er M.	Spiele	Summe	Schnitt
1. Herr Alfred Houdek	BAWAG-PSK		1.033	1.064	1.021	18	3.118	173,222
2. Herr Dipl.Ing. Gerhard Böhle	s IT Solutions		970	1.053	991	18	3.014	167,444
3. Frau Gabriele Bachinger	UC-BA		1.028	1.032	949	18	3.009	167,167
4. Herr Franz Zwanzger	BAWAG-PSK		961	982	1.009	18	2.952	164,000
5. Frau Adelheid Lenz	UC-BA		936	990	940	18	2.866	159,222
6. Herr Peter Rakuschan	s IT Solutions		934	901	947	18	2.782	154,556
7. Herr Ing.B.Sc. Markus Rohri	s IT Solutions		908	942	928	18	2.778	154,333
8. Herr Robert Schwarz	VBV		861	938	924	18	2.723	151,278
9. Herr Georg Gelbmann	ABV		858	904	946	18	2.708	150,444
10. Herr Dipl.Ing. Matthias Wabe	s IT Solutions		877	889	751	18	2.517	139,833
11. Herr Thomas Schuh	VBV		821	836	813	18	2.470	137,222






25. Bowlingturnier der Banken und Versicherungen



Plushalle
ESV-OeNB



Höchstspiel Herren

1. Leo Bachinger	DIE ERSTE		247	3. 9. '11 - 11:50 (5)
2. Manfred Koller	Generali		244	3. 9. '11 - 9:50 (2)
3. Hannes Schmotz	DIE ERSTE		244	3. 9. '11 - 14:45 (2)
4. Christian Lemberger	UNIQA		240	3. 9. '11 - 11:50 (3)
5. Peter Bischoff	UNIQA		233	3. 9. '11 - 14:45 (2)

Höchstspiel Damen

1. Tina Maria Langer	SKV P.S.K.		232	3. 9. '11 - 11:50 (6)
2. Monika Schmotz	DIE ERSTE		223	3. 9. '11 - 11:50 (5)
3. Isabella Kupec	UC-BA		204	3. 9. '11 - 9:50 (4)
4. Christine Pattermann	RZB Group		201	4. 9. '11 - 10:50 (1)
5. Sabine Machek-Lang	UC-BA		195	4. 9. '11 - 8:50 (6)





25. Bowlingturnier der Banken und Versicherungen



Plushalle
ESV-OeNB



All Event Finale

1. Leo Bachinger		DIE ERSTE	189	181
2. Harald Mayer		s IT Solutions		148
3. Monika Schmotz		DIE ERSTE	187	133
4. Christian Lemberger		UNIQA	165	





25. Bowlingturnier der Banken und Versicherungen



Plushalle
ESV-OeNB



All Event B - Finale

1. Alfred Houdek		BAWAG-PSK		167
2. Dipl.Ing. Gerhard Böhler		s IT Solutions	166	133
3. Gabriele Bachinger		UC-BA	185	129
4. Franz Zwanzger		BAWAG-PSK	169	